



上層 指母屋

倒壊時に破損してしまった箇所
の埋め木、刳木、接着剤貼り
付けをしました。


この部材です

下層 柱 すり合わせ

新材の柱の、古材の**きばな**
木鼻など
が取り付け場所の調整を
行いました。

この部材です

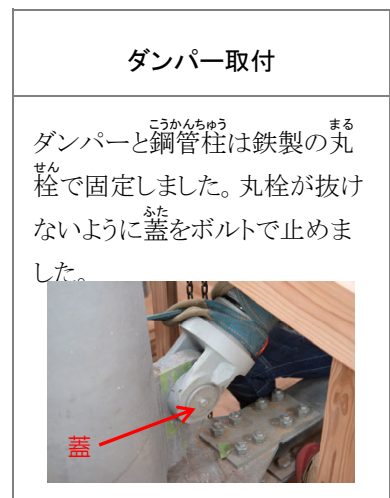
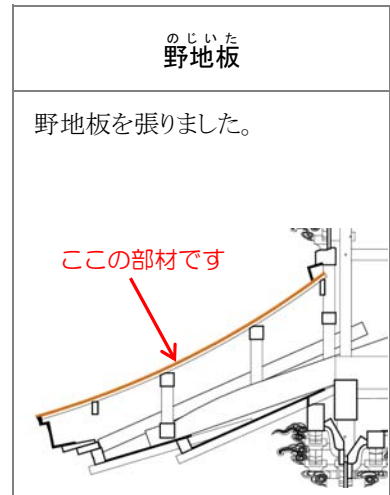
木鼻



**のたるき
野垂木**

野垂木を止付けました。

この部材です



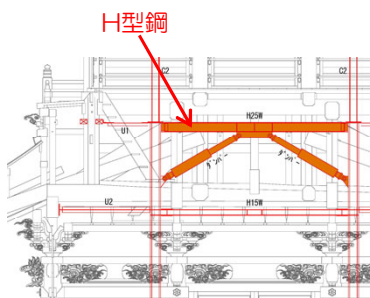


ダンパー取付

木部の組立が完了しているため、木部をかいくぐってダンパーを取り付けました。

ダンパー取付

ダンパー上部のH型鋼を鋼管柱に固定し、ダンパーを取り付けました。



素屋根内状況

素屋根内4Fより撮影(11月)

